


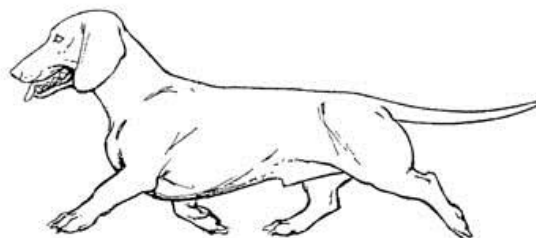

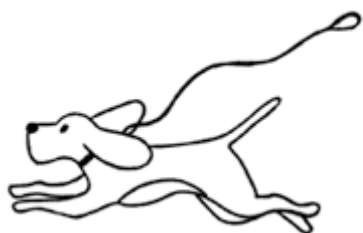










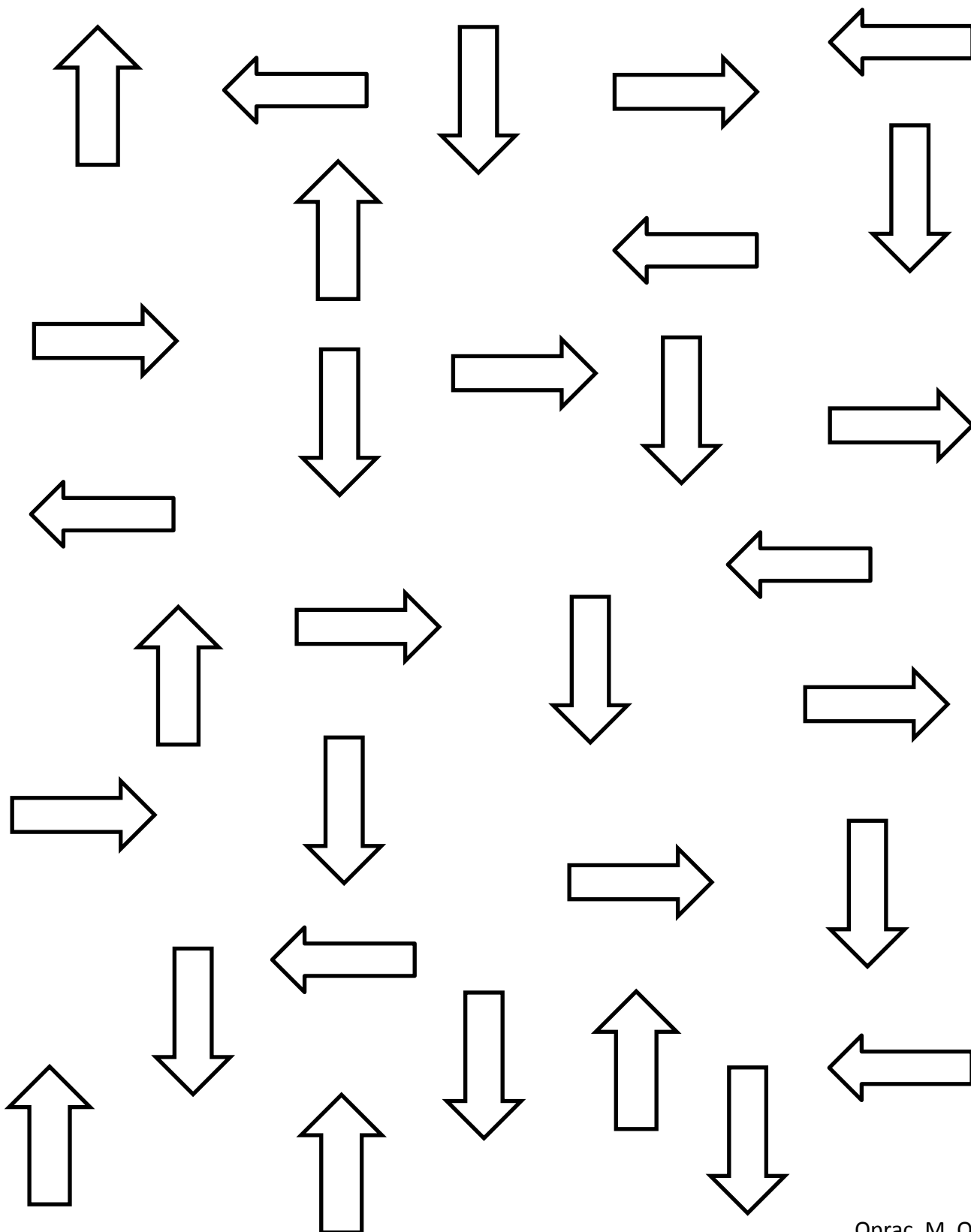
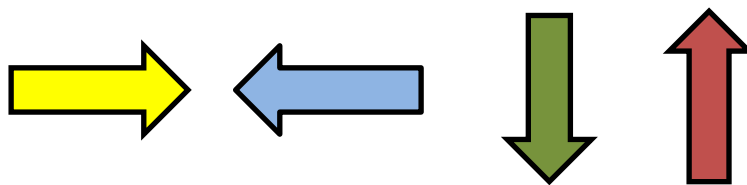
Pokoloruj wszystkie zwierzaki, które idą w lewą stronę.



Pokoloruj konie biegnące w prawą stronę.








Pokoloruj strzałki zgodnie ze schematem.



Zastanów się i wskaż, na którym obrazku:

- a) miś stoi na stole?
- b) miś siedzi za stołem?
- c) miś siedzi pod stołem?
- d) miś stoi obok stołu?
- e) miś stoi przed stołem?




Przyjrzyj się poniższym obrazkom i spróbuj odpowiedzieć na pytania.


Gdzie siedzi piesek?



Gdzie śpi Mruczek?



Gdzie ukrył się kotek?




Gdzie siedzi Azor?



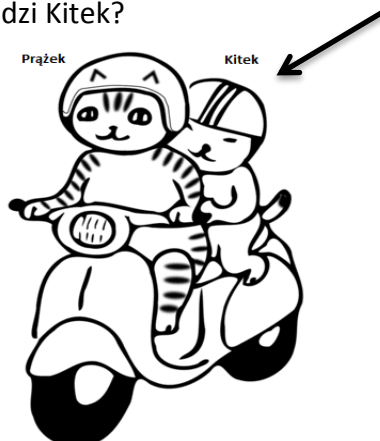
Gdzie siedzi ptak?



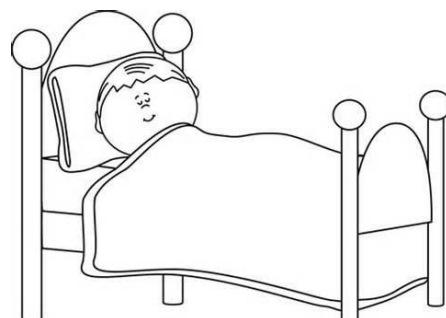
Gdzie schowały się dzieci?



Gdzie siedzi Kitek?



Gdzie śpi Janek?



Wytnij razem z dzieckiem poniższe karty. Złóż je na pół i poproś dziecko o wylosowanie jednej i wykonanie widocznej na niej pozycji. Kolejną kartę losuje rodzic i tak na zmianę. Warto dodawać własne pozycje, które można np. opisywać krótkimi poleceniami („złap się lewą ręką za prawe ucho”, „dotknij prawego kolana lewą ręką” itp.).

