

Zabawa plastyczna

W nawiązaniu do ostatniego artykułu pt. „Twórczość plastyczna a rozwój dziecka” przedstawiam propozycję zabawy plastycznej doskonalącej kreatywność i twórczość, a także sprawność manualną.

Do zabawy potrzebne nam będą:


- spinacze do bielizny,
- kolorowe kartki,
- klej,
- mazaki, kredki,
- nożyczki.



Na kartce rysujemy kształt rybki, a następnie ją wycinamy.




Kolejnym krokiem będzie ozdabianie – tu przydadzą się kolorowe pisaki, kredki, kartki i inne.





Ozdobioną i wyciętą rybkę przyklejamy w zaprezentowany poniżej sposób do spinacza.



I gotowe! ;)



Spinacze możemy także wykorzystywać do tworzenia innych zabawek. Poniżej zamieszczam kilka inspiracji z Internetu. Pozdrawiam i życzę miłej zabawy.



Oprac. M. Osińska